


# Формирование правильной осанки у детей


## Упражнения для формирования правильной осанки

### С ПРЕДМЕТОМ НА ГОЛОВЕ



Стоя с предметом на голове и сохраняя правильное положение туловища, подняться на носки, вернуться в и. п.

Ноги вместе, руки вперед. Делать выпады вперед правой, затем левой ногой.



Ноги вместе, руки на поясе. Присесть и вернуться в и. п.




## Упражнения для формирования правильной осанки в положении стоя



Встать спиной к стене, касаясь ее затылком, лопатками, тазом и пятками. Сохранить это положение в течение 5 с. Запомнить его и, стараясь не нарушать, сделать шаг вперед, затем назад.

Стоя у стены, подтянуть руками к животу ногу, согнутую в колене, не теряя касания со стеной.



Стоя у стены, вытянуть руки вперед. Поднять прямую ногу вперед, не теряя касания со стеной.

