




Памятка для родителей
«МЕТОДИКА РАБОТЫ С ПРЕДЛОЖЕНИЕМ»

Подготовила: учитель-логопед
 Минасян М.В.

Предложение – это слово или несколько слов, обладающие смысловой и интонационной законченностью. Предложение, как единица речи может в конце оформляться точкой, восклицательным или вопросительным знаком.

Для анализа предложения по словам в старшем дошкольном возрасте дается легкий и доступный по смыслу материал с постепенным нарастанием слов в предложении.

Методика работы с предложением в старшем дошкольном возрасте имеет следующие этапы:

Этап	Образец
1. Составить предложение по сюжетной картинке. 	<i>Оля катается.</i> <i>Оля катается на качелях.</i> <i>Оля катается на качелях в парке.</i>
2. Сосчитать количество слов в предложении.	<i>Оля катается на качелях.</i> - 4 слова.
3. Указать, на каком месте стоит каждое из слов.	<i>1-е слово – Оля, 2-е слово – катается, 3-е слово – на, 4-е слово – качелях.</i>
4. Закончить начатое предложение по данному образцу.	<i>В зоопарке Петя видел...</i> <i>В зоопарке Петя видел зебру и жирафа. В зоопарке Петя видел полосатую зебру и пятнистого жирафа.</i>
5. Самостоятельно придумать предложения, состоящие из 2/3/4 слов.	<i>Наступила зима.</i> – 2 слова. <i>Зимой идет снег.</i> – 3 слова. <i>Зимой дети лепят снеговика.</i> – 4 слова.
6. Распространять предложения путем увеличения количества слов.	<i>Заяц прячется. Зимой заяц прячется. Зимой заяц прячется в норе. Зимой заяц прячется в норе от лисы. Зимой заяц прячется в норе от лисы и волка.</i>
7. Составить предложение из слов, данных в разбивку (слова даны в правильной форме).	<i>Купила, вчера, магазине, в, мама, продукты.</i> <i>Вчера в магазине мама купила продукты.</i>
8. Составить предложение с определенным словом.	Кукла – <i>У Маши красивая кукла.</i> Радуга – <i>После дождя появляется радуга.</i>
9. Составить графическую схему предложения, где каждое слово обозначается линией.	<i>Осенью опадают листья.</i> 
10. Придумать предложение по заданной графической схеме.	 Маша идет в школу.
11. Выбрать карточку с цифрой, соответствующую количеству слов.	Коля любит кашу = 3.

Желаем успехов!