

Муниципальное бюджетное дошкольное образовательное учреждение
детский сад комбинированного вида №49 города Ставрополя «ФЕЯ»

Методическая разработка

лото «Моя буква»

Подготовила:
учитель-логопед
Семернина Н.И.

Ставрополь 2023 г.

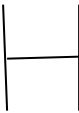

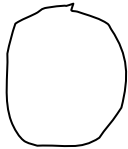
Методическая разработка лото «Моя буква».

Цель: обучение грамоте, профилактика дисграфии.

В состав лото входят карточки трех типов - с большими печатными буквами, с маленькими печатными буквами, с печатными буквами, написанными от руки, поле размером 3x3.

На первой строчке поля выкладываются три разные печатные буквы. Затем, под каждой буквой играющему необходимо собрать комплект (большая печатная буква, маленькая печатная буква, печатная буква, написанная от руки). В первой стопке находятся большие печатные буквы, во второй - маленькие, в третьей - рукописные. В первый круг играющие заполняют первую строчку по очереди, вытягивая буквы из стопки больших печатных букв. Называют букву, которую вытянули и кладут к себе на поле. Во втором и третьем круге, по очереди вытягивают буквы из соответствующей стопки и называют букву, тут играющий, у кого эта буква есть кричит «Моя!» и заполняет свое поле. Выигрывает тот, кто заполнит первым.

Пример заполнения поля

Н	Е	О
н	е	о
		

Й	Ц	У	К	Е	Н	Г	Ш	Щ	З
Х	Ъ	Ф	Ы	В	А	П	Р	О	Л
Д	Ж	Э	Я	Ч	С	М	И	Т	Ь
Б	Ю	Ё							
й	ц	у	к	е	н	г	ш	щ	з
х	ъ	ф	ы	в	а	п	р	о	л
д	ж	э	я	ч	с	м	и	т	ь
б	ю	ё							

Пример игрового поля
